

2013年3月期第1四半期 決算説明資料



アクリーティブ株式会社

【東証一部 8423】

2013年3月期第1四半期 連結決算

	ページ		ページ
1. 2013年3月期第1四半期 連結決算	3	6. 販売管理費	8
2. 債権取扱高及び債権買取収益	4	7. 営業利益・経常利益・四半期純利益	9
3. 債権取扱高 業種別	5	8. BSの概況	10
4. 業務受託収益	6	9. 2013年3月期 業績予想 (2012.04.01～2013.03.31)	11
5. 金融費用	7		

2013年3月期第1四半期 連結決算

1. 2013年3月期第1四半期 連結決算

【PL概況】

(単位:百万円)

	2011.3 1Q	2012.3 1Q	2013.3 1Q	増減	前年同期比	(参考) 2013.3	
						第2Q予想	通期予想
債権取扱高	28,064	31,330	33,923	2,593	108.3%	-	-
営業収益	498	580	664	84	114.5%	1,374	2,889
債権買取収益	379	399	400	0	100.1%	-	-
業務受託収益	118	180	228	47	126.3%	-	-
その他収益	0	0	36	36	58542.4%	-	-
金融費用	88	78	75	△ 3	96.1%	-	-
金融費用率	17.8%	13.6%	11.4%	-	-	-	-
販売管理費	336	357	353	△ 3	99.0%	-	-
販管費率	67.5%	61.5%	53.2%	-	-	-	-
営業利益	73	144	235	90	162.7%	462	882
営業利益率	14.8%	24.9%	35.4%	-	-	33.7%	30.5%
経常利益	85	149	249	100	167.3%	471	900
経常利益率	17.2%	25.7%	37.6%	-	-	34.3%	31.2%
当期純利益	83	152	231	79	151.7%	417	824
当期純利益率	16.7%	26.3%	34.9%	-	-	30.4%	28.5%

【BS概況】

(単位:百万円)

	2011.3	2012.3	2013.3 1Q	増減	前期末比
総資産	16,921	17,300	18,014	714	104.1%
負債	15,624	15,284	15,771	487	103.2%
純資産	1,297	2,015	2,242	226	111.3%

2. 債権取扱高及び債権買取収益

債権取扱高・債権買取収益推移



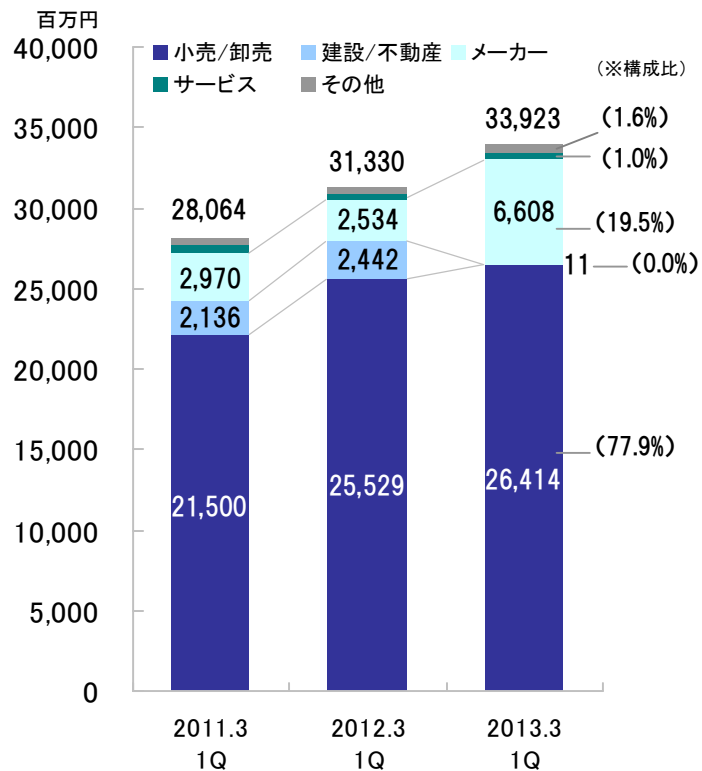
(単位: 百万円)

	2011.3 1Q	2012.3 1Q	2013.3 1Q	増減	前年同期比
債権取扱高	28,064	31,330	33,923	2,593	108.3%
債権買取収益	379	399	400	0	100.1%

- 前年同四半期比 債権取扱高108.3%、債権買取収益100.1%
- 既存提携先の売上・仕入の拡大、納入企業の利用率アップにより債権取扱高が増加

3. 債権取扱高 業種別

業種別 債権取扱高推移



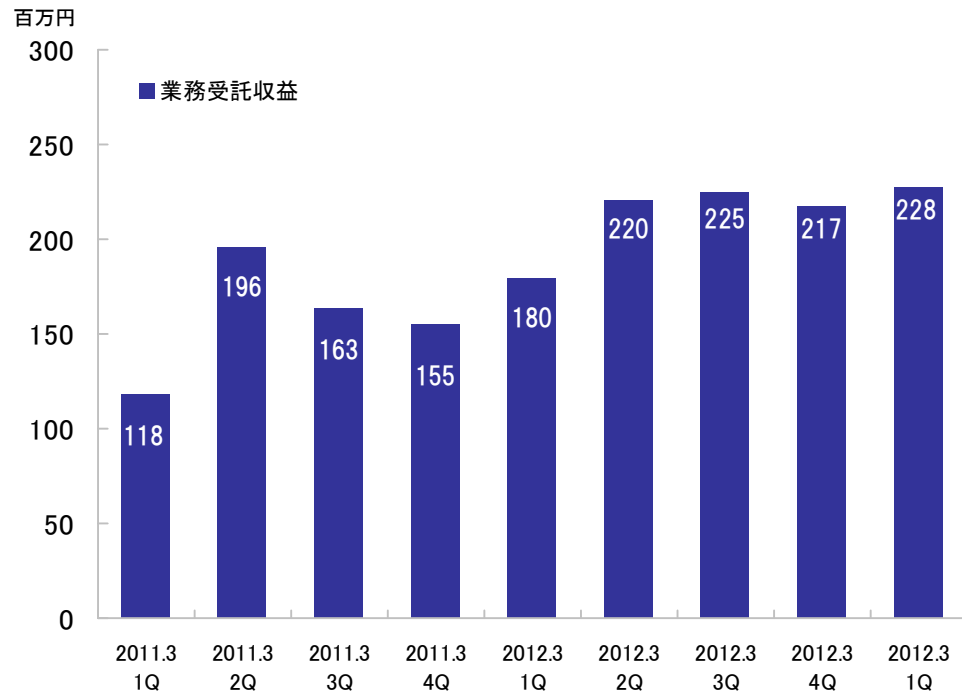
(単位: 百万円)

	2011.3 1Q		2012.3 1Q		2013.3 1Q		増減	前年同期比
	債権取扱高	構成比	債権取扱高	構成比	債権取扱高	構成比		
債権取扱高	28,064	100.0%	31,330	100.0%	33,923	100.0%	2,593	108.3%
小売/卸売	22,101	78.8%	25,529	81.5%	26,414	77.9%	885	103.5%
建設/不動産	2,136	7.6%	2,442	7.8%	11	0.0%	△ 2,431	0.5%
メーカー	2,970	10.6%	2,534	8.1%	6,608	19.5%	4,074	260.7%
サービス	447	1.6%	386	1.2%	345	1.0%	△ 41	89.3%
その他	408	1.5%	436	1.4%	542	1.6%	106	124.4%

- 小売、メーカーの債権取扱高が拡大(前年同四半期比)
- 建設/不動産の債権取扱高は、提携解消により減少

4. 業務受託収益

業務受託収益推移



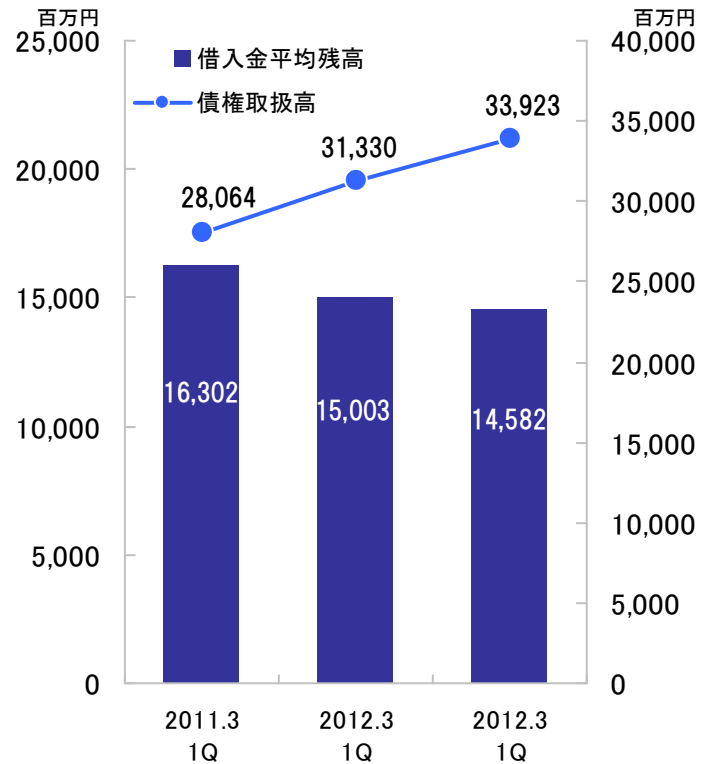
(単位:百万円)

	2011.3 1Q	2012.3 1Q	2013.3 1Q	増減	前年 同期比
営業収益	498	580	664	84	114.5%
債権買取収益	379	399	400	0	100.1%
業務受託収益	118	180	228	47	126.3%
業務受託収益率	23.8%	31.1%	34.3%	-	-
その他収益	0	0	36	36	58542.4%

- 既存提携先の業務拡大に伴い、買掛金の確定業務など受託業務も拡大
- 結果、業務受託収益は、前年同四半期比 126.3%

5. 金融費用

借入金平均残高推移



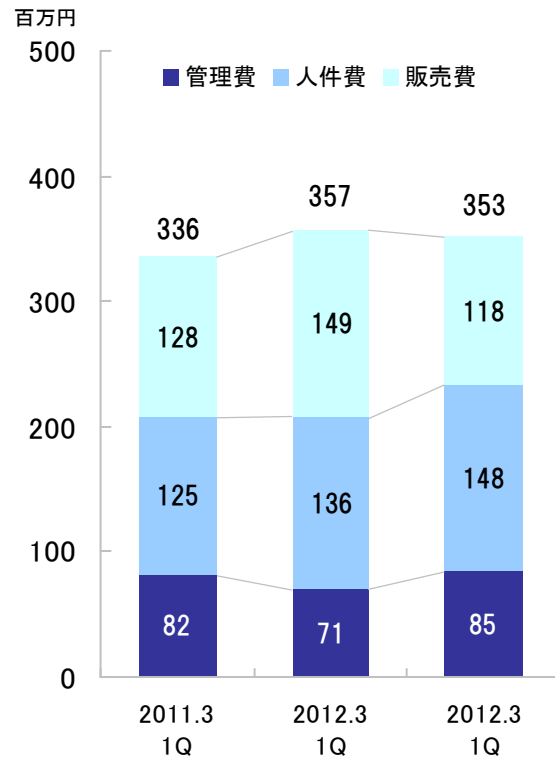
(単位: 百万円)

	2011.3 1Q	2012.3 1Q	2013.3 1Q	増減	前年同期比
債権取扱高	28,064	31,330	33,923	2,593	108.3%
営業収益	498	580	664	84	114.5%
金融費用	88	78	75	△ 3	96.1%
借入金残高	16,257	14,982	14,865	△ 116	99.2%
借入金平均残高	16,302	15,003	14,582	△ 421	97.2%
金融費用/営業収益	17.8%	13.6%	11.4%	-	-

- 債権取扱高は増加しつつも、借入金平均残高は微減
- 借入金平均残高が減少したことにより金融費用も減少
- 効率的な資金運用により、金融費用対営業収益比が減少

6. 販売管理費

販売管理費推移



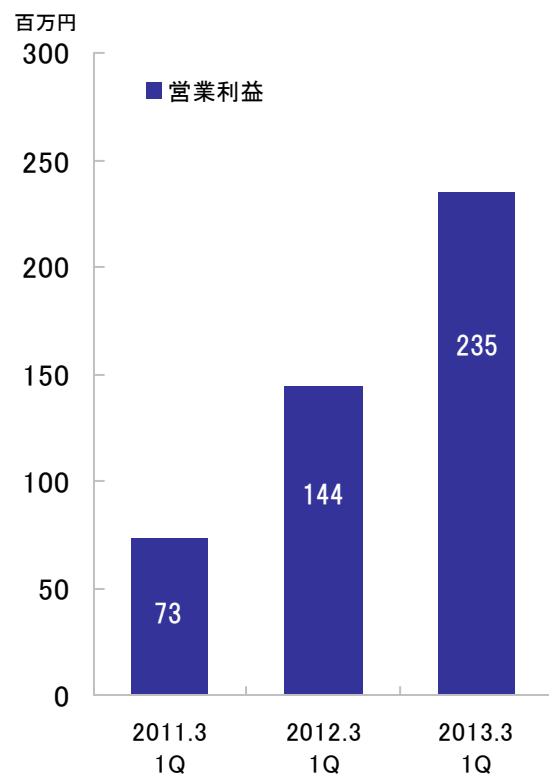
(単位:百万円)

	2011.3 1Q		2012.3 1Q		2012.3 1Q		増減	前年同期比
	対営業収益比		対営業収益比		対営業収益比			
営業収益	498	100.0%	580	100.0%	664	100.0%	84	114.5%
金融費用	88	17.8%	78	13.6%	75	11.4%	△ 3	96.1%
販売管理費合計	336	67.5%	357	61.5%	353	53.2%	△ 3	99.0%
販売費	128	25.8%	149	25.8%	118	17.9%	△ 30	79.5%
人件費	125	25.1%	136	23.4%	148	22.4%	12	109.4%
管理費	82	16.6%	71	12.3%	85	12.9%	14	120.1%
営業利益	73	14.8%	144	24.9%	235	35.4%	90	162.7%
従業員(人)	61	-	52	-	67	-	15	128.8%
臨時従業員(人)	142	-	129	-	147	-	18	114.0%

- 経理業務受託拡大に伴い、人件費は微増
- 販売管理費合計は、ほぼ横ばい

7. 営業利益・経常利益・四半期純利益

営業利益推移



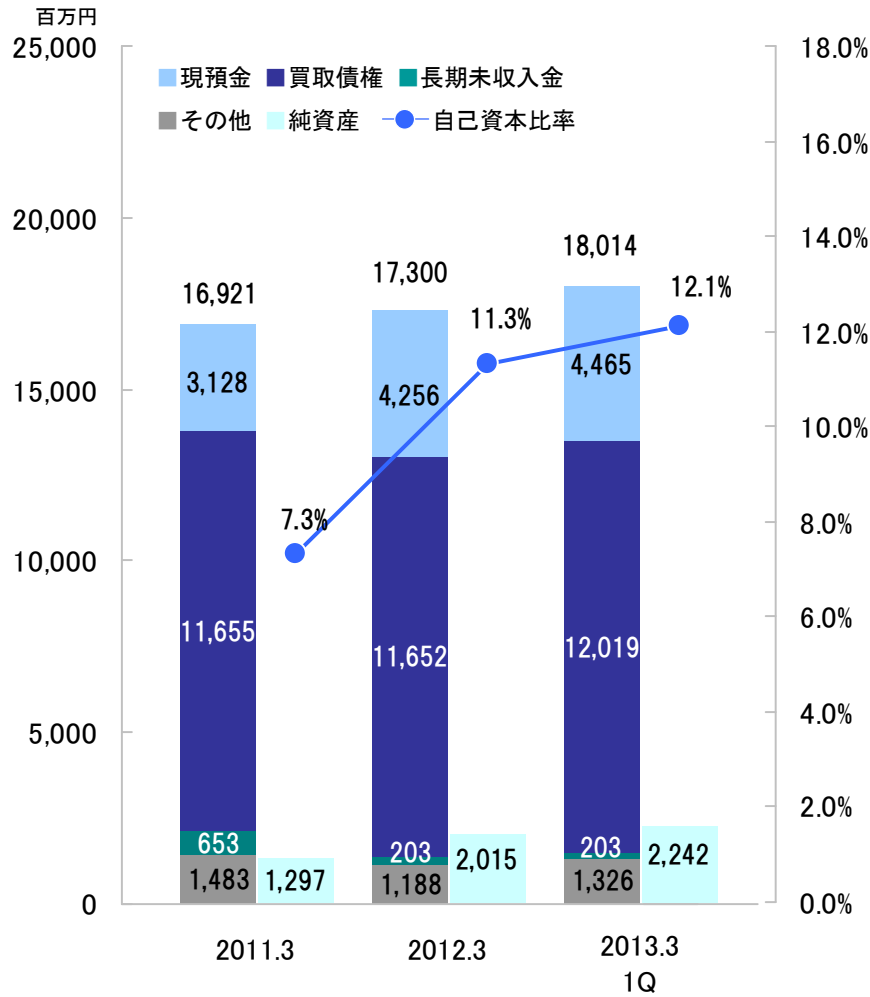
(単位:百万円)

	2011.3 1Q	2012.3 1Q	2013.3 1Q	増減	前年 同期比
営業利益	73	144	235	90	162.7%
営業外収益	13	4	18	13	374.1%
営業外費用	1	0	3	3	1434.5%
経常利益	85	149	249	100	167.3%
特別利益	0	-	1	1	-
特別損失	-	-	-	-	-
税金等調整前四半期 純利益	86	149	251	102	168.4%
法人税等	2	△ 3	19	23	-
当期純利益	83	152	231	79	151.7%

- 既存提携先の売掛債権買取りが増加、業務受託も好調に推移
- 営業収益は拡大しながらも、販売管理費は前年並み
- 結果、営業利益・経常利益・四半期純利益ともに大幅に増加

8. BSの概況

資産・純資産推移



(単位: 百万円)

	2011.3	2012.3	2012.3 1Q	増減	前期末比
総資産	16,921	17,300	18,014	714	104.1%
純資産	1,297	2,015	2,242	226	111.3%
自己資本比率	7.3%	11.3%	12.1%	-	-

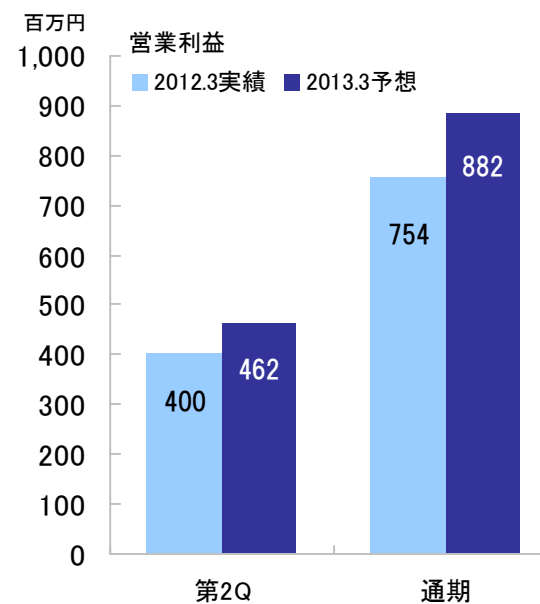
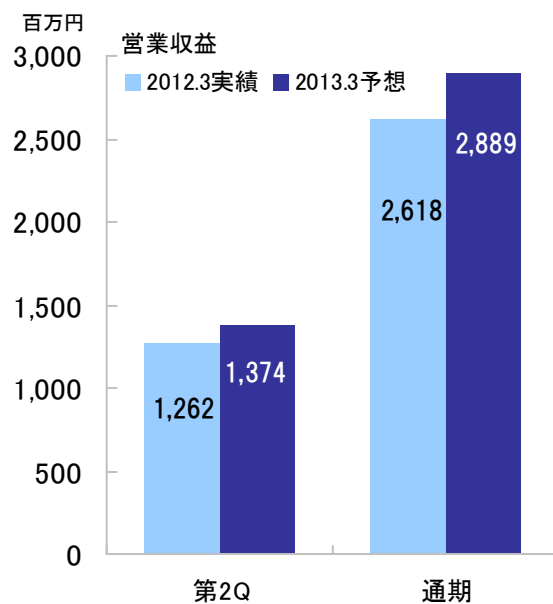
- 期末時点の買取債権残高はほぼ前年並み
- 利益の積み上がりにより純資産は増加
- 自己資本比率は12.1%

9. 2013年3月期 業績予想 (2012.04.01～2013.03.31)

業績予想

(単位:百万円)

	2012.3		2013.3		増減	前期比
	2Q	4Q	第2Q予想	通期予想		
営業収益	1,262	2,618	1,374	2,889	271	110.4%
営業利益	400	754	462	882	128	117.0%
経常利益	409	784	471	900	115	114.8%
当期純利益	397	708	417	824	115	116.4%
営業利益率	31.7%	28.8%	33.7%	30.5%	-	-



将来見通しに関する注意事項

本資料には、将来の業績に関する記述が含まれています。

こうした記述は将来の業績を保証するものではなく、

リスクと不確実性を内包するものです。

将来の業績は、経営環境に関する前提条件の変化等に伴い、

予想対比変化する可能性があることにご留意ください。

- 資料に関するお問合せ先
アクリーティブ株式会社 管理部
電話番号 03-5667-1760
E-mail ir@accretive.jp